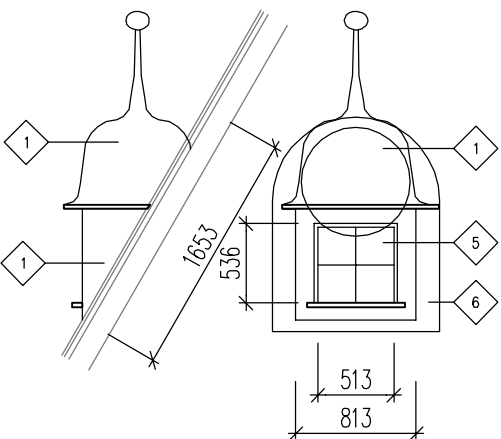
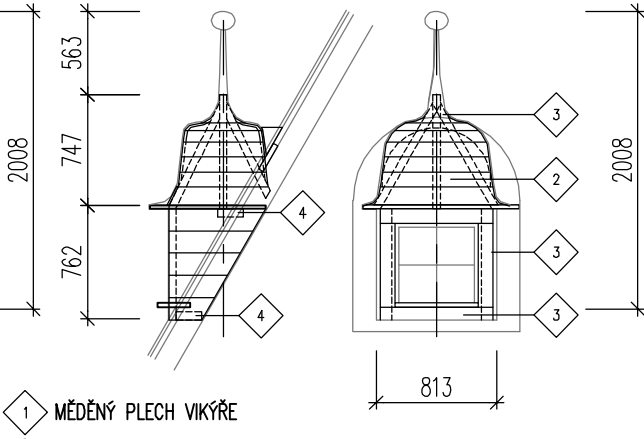
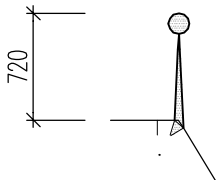


ODKAZ	POPIS SCHEMA	POČET ks					
		1S	1NP	2NP	3NP	STŘECHA	CELKEM
41 K	<p><b>PLECHOVÁ VIKÝŘOVÁ VĚŽIČKA</b></p> <p>SCHÉMA OPLECHOVÁNÍ</p>  <p>SCHÉMA BEDNĚNÍ</p>  <p>SOUBOR</p> <p>1S - - - - 1 <b>1</b></p> <p>1 MĚDĚNÝ PLECH VIKÝŘE 2 DŘEVĚNÉ BEDNĚNÍ - DESKY TL. 16mm 3 DŘEVĚNÉ HRANOLY 80x80 4 FOŠNY 50x100 5 OKÉNKO VIKÝŘE (IZOLAČNÍ DVOJSKLO) 6 MĚDĚNÉ OPLECHOVÁNÍ VIKÝŘE</p> <p>POPIS: PLECHOVÝ VIKÝŘ S VĚŽIČKOU MATERIÁL: MĚĎ, PLECH TL. 0,63 mm KONSTRUKČNÍ PRVKY: DŘEVO BEDNĚNÍ DESKY 16 mm (PLOCHA CCA 3,0m<sup>2</sup>), HRANOLY 80x80 mm (DÉLKA CCA 6,50m), FOŠNY 50x100mm (DÉLKA CCA 2,00m)</p> <p>POZNÁMKY: ZÁKRES JE URČEN PRO KONCEPČNÍ PŘEDSTAVU STÁVAJÍCÍHO PLECHOVÉHO VIKÝŘE S VĚŽIČKOU. ROZMĚRY JSOU ORIENTAČNÍ PRO NACENĚNÍ KONSTRUKCE. BĚHEM DEMONTÁŽE BUDE PROVEDENO NAFOCENÍ A ZÁKRES PŮVODNÍHO ŘEŠENÍ VIKÝŘE, VČETNĚ PŘEMĚŘENÍ SKUTEČNÝCH ROZMĚRŮ VIKÝŘŮ S VĚŽIČKOU. PODLE SKUTEČNÉHO STAVU BUDE ZHOTOVENA REPLIKA VIKÝŘE. V PŘÍPADĚ CHYBĚJÍCÍHO BEDNĚNÍ NEBO JINÉHO DŮLEŽITÉHO PRVKU BUDE PROVEDENO NOVÉ ŘEŠENÍ S DOPLNĚNÝM PRVKEM. V PŘÍPADĚ NEJASNOSTÍ JE NUTNÉ PŘIZVAT PROJEKTANTA.</p>						
42 K	<p><b>PLECHOVÉ HŘEBENOVÉ VĚŽIČKY</b></p> <p>SCHÉMA</p>  <p>POPIS: PLECHOVÁ HŘEBENOVÁ VĚŽIČKA MATERIÁL: MĚĎ, PLECH TL. 0,63 mm KONSTRUKČNÍ PRVKY: DŘEVO HRANOL 50x50 mm,</p> <p>POZNÁMKY: ZÁKRES JE URČEN PRO KONCEPČNÍ PŘEDSTAVU STÁVAJÍCÍ PLECHOVÉ HŘEBENOVÉ VĚŽIČKY. ROZMĚRY JSOU ORIENTAČNÍ PRO NACENĚNÍ KONSTRUKCE. BĚHEM DEMONTÁŽE BUDE PROVEDENO NAFOCENÍ A ZÁKRES PŮVODNÍHO ŘEŠENÍ VĚŽIČKY, VČETNĚ PŘEMĚŘENÍ SKUTEČNÝCH ROZMĚRŮ. PODLE SKUTEČNÉHO STAVU BUDE ZHOTOVENA REPLIKA VĚŽIČKY. V PŘÍPADĚ CHYBĚJÍCÍHO BEDNĚNÍ NEBO JINÉHO DŮLEŽITÉHO PRVKU BUDE PROVEDENO NOVÉ ŘEŠENÍ S DOPLNĚNÝM PRVKEM. V PŘÍPADĚ NEJASNOSTÍ JE NUTNÉ PŘIZVAT PROJEKTANTA.</p> <p>SOUBOR</p> <p>1S - - - - 7 <b>7</b></p>						

POZNÁMKA: PŘED VÝROBOU PŘESNÉ ROZMĚRY NUTNO NA MÍSTĚ ZAMĚŘIT !!  
ZMĚNY NUTNO KONZULTOVAT S INVESTOREM A ARCHITEKTEM. DETAILY SLOUŽÍ POUZE K VYJÁDRĚNÍ DESIGNOVÉHO A ARCHITEKTONICKÉHO NÁZORU PROJEKTANTA.  
DOPRACOVÁNÍ DETAILŮ V RÁMCI DÍLENSKÉ DOKUMENTACE JE POVINNOSTI ZHOTOVITELE.

VÝPIS KLEMPÍŘSKÝCH VÝROBKŮ				STAVOPROJEKT OLOMOUC a.s. Holická 568/31, 772 00 Olomouc Telefon: 585 531 111			
STAVBA	Rekonstrukce objektu C v Lednici					LIST Č	61
OBJEKT	SO 01 – REKONSTRUKCE OBJEKTU C					č.v	20
VYPRACOVAL	Ing. Jiří Vician	DATUM	09/2017	Č.ZAK	11-001/340	revize	00